


# 体重測定キャンペーン 画面説明①



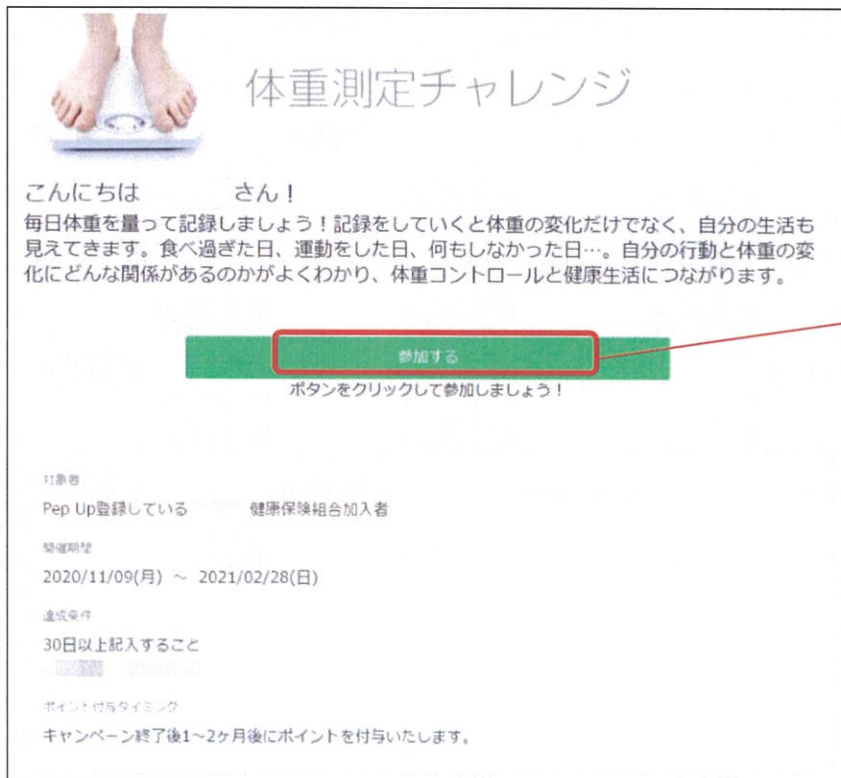
トップページ上部の健保からののお知らせをクリック  
もしくはトップページ下部のバナーをクリック



※画像・バナーはイメージです

Copyright © JMDC Inc. All rights reserved

# 体重測定キャンペーン 画面説明②



[参加する]ボタンを押してスタート

## ご注意

[参加する]ボタンを押してから入力されたデータがチャレンジ対象としてカウントされます。ボタンを押していない場合は体重データを入力していても対象外です。

Copyright © JMDC Inc. All rights reserved

# 体重測定キャンペーン 画面説明③


[参加する]ボタンを押してエントリーすると期間内の記録がカレンダー形式で表示されます  
※この画面になっていなければチャレンジにエントリーされていない可能性があります

チャレンジ開始後、  
この画面から入力された  
体重は「日々の記録」  
画面にも反映されま  
す。

チャレンジ開始後、  
「日々の記録」画面から  
入力した体重データもこ  
ちらの画面に反映され  
ます



# 体重測定キャンペーン 画面説明④



既に体重が記入してある場合は、入力した値が表示されます。

当日は「記録する」の表記となります。クリックすると体重が入力できます。

翌日以降は「未記録」と表記され体重の入力はできません